

DEĞERLENDİRME

Gürol Atay
gatay@ziraatbank.com.tr
+90 216 590 3138

Dr. Sezgin Keskin Gündoğdu
sekeskin@ziraatbank.com.tr
+90 216 590 3357

Furkan Kurtoğlu
fkurtoğlu@ziraatbank.com.tr
+90 216 590 3831

Wall Street endeksleri Fed Başkanı Powell'ın, ABD ekonomisinden faiz indiriminde aceleci olunması gerektiği yönünde sinyaller alınmadığını belirtmesinin yanında, ABD'de ekim ayı çekirdek ÜFE verisinin beklentilerin üzerinde kaydedilmesinin ve haftalık yeni işsizlik maası başvurularının mayıstan bu yana en düşük seviyede gerçekleşmesinin etkisiyle dün günü düşüşlerle kapattı. ABD ve Avrupa vadeliileri de bu sabah hafif ekside seyrediyor. Asya tarafında ise Çin'de beklentilerden güçlü gelen ekim ayı perakende satışlar verisinin etkisiyle Güney Kore borsası hariç yükselişler gözlenmekte.

Fed Başkanı Powell, ABD ekonomisinden faiz indiriminde aceleci olunması gerektiği yönünde sinyaller alınmadığını ve ekonomideki güçlü seyrin, Fed'in dikkatlice karar alma konusunda alan sağladığını belirtti. Powell, işgücü piyasasının güçlü olduğunu ve ekonomik büyümenin dirençli kaldığını belirterek, ekonominin son dönemde oldukça iyi performans gösterdiğini ve birçok büyük ekonomiden daha iyi olduğunu söyledi.

- Powell, para politikasının nötr seviyeye doğru zamanla ilerleyeceğini ve politikanın önceden belirlenmediğini belirtti.
- Powell, enflasyon inişli çıkışlı bir yol izlese de %2 seviyesine doğru ilerlediğini ve Fed'in enflasyonu hedefe düşürme konusunda kararlı olduğunu söyledi.
- Powell, ABD'nin seçilmiş Başkanı Trump'ın uygulayacağı politikaların etkisini öngörmek için henüz erken olduğunu belirterek, birkaç alandaki politikaların değişeceğini bildiklerini, ne kadar değişeceğini ve ne kadar zaman diliminde değişeceğini bilmediklerini söyledi. Powell, mali politikaya gelince, Kongre'den bir yasa tasarısı geçirmenin oldukça uzun zaman aldığını ve daha fazla kesinliğe sahip olana kadar politika değiştirme konusunda dikkatli olacaklarını düşündüklerini belirtti.

ABD'de ekim ayı ÜFE verileri izlendi. Buna göre, **manşet ÜFE**, aylık bazda eylül ayında %0,1 artışın ardından ekim ayında beklentilerle uyumlu olarak %0,2 oranında artış kaydetti, yıllık bazda ise %1,9'dan %2,4 seviyesine yükseldi ve böylece son dört ayın en yüksek seviyesinde kaydedildi.

- **Gıda ve enerji ürünlerini dışlayan çekirdek ÜFE** ise, aylık bazda eylül ayında %0,2 oranında artışın ardından ekim ayında %0,3 oranında artış kaydederek beklentilerin (%0,2) üzerinde gerçekleşti ve böylece son dört ayın en yüksek seviyesinde kaydedildi, yıllık bazda ise %2,9'dan %3,1 seviyesine yükseldi ve son dört ayın en yüksek seviyesinde gerçekleşti, beklentiler ise %3 seviyesine yükselmesi yönündeydi.

Ayrıca **ABD'de istihdam piyasası verilerinden, 7 Kasım haftasına ilişkin haftalık yeni işsizlik maası başvuruları**, 221 bin kişi seviyesinden 217 bin kişi seviyesine hafif gerileyerek mayıstan bu yana en düşük seviyede gerçekleşti ve beklentilerin üzerinde düşüş kaydetti, bunun yanında tarihsel ortalamaların altında düşük seviyelerde seyretti. Söz konusu veri, ABD işgücü piyasasının dayanıklı seyrini sürdürdüğüne işaret etti.

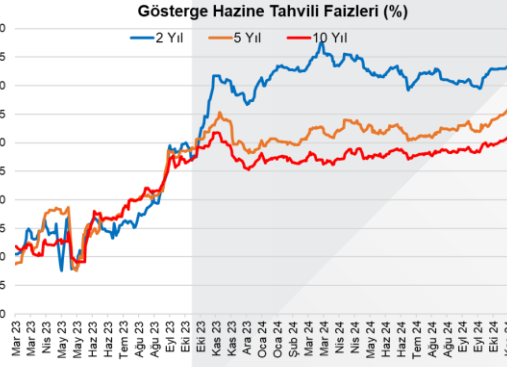
Avrupa tarafında, ECB'nin ekim ayı toplantı tutanakları yayımlandı. ECB, haziran ve eylül ayları toplantılarında faiz indirimlerinin ardından ekim ayı toplantısında faizleri beklentilerle uyumlu olarak 25 baz puan indirime bu yılın üçüncü faiz indirimini gerçekleştirmişti. Karar metninde, Euro Bölgesi'nde dezenflasyon sürecinin yolunda ilerlediği ve hedefe ulaşmak için gerekli olduğu sürece faizlerin yeterince kısıtlayıcı tutulacağı belirtilmişti. Ayrıca, uygun kısıtlama seviyesini ve süresini belirlemek için verilere bağlı ve toplantıdan toplantıya bir yaklaşım izlenmeye devam edileceği yinelenmişti.

- Tutanaklarda, faiz oranlarının kısıtlayıcı bölgede kalacağı ve dezenflasyonist süreci desteklemeye devam edeceği göz önüne alındığında üyelerin faiz indirimiyle ilgili çok az risk gördüğü belirtildi.
- Tutanaklarda, üyelerin ekimdeki faiz indirimini risklere karşı bir korunma olarak gördükleri belirtilirken, gelen verilerin, piyasa oyuncularının hem enflasyondaki düşüşün hem de para politikasındaki gevşeme döngüsünün hızını ve kapsamını fiyatlamalarını zorlaştırdığı ifade edildi.
- Tutanaklarda, ekim ayındaki faiz indirimiyle çok düşük enflasyon ve çok zayıf büyüme tehlikesinin ortadan kaldırılmak istendiğine işaret edilerek, harekete geçmenin aşağı yönlü risklere karşı bir korunma sağlayabileceği ve ekonomide yumuşak inişi destekleyeceği vurgulandı.
- Tutanaklarda, enflasyon için yukarı yönlü risklerin şu da düşük görünmekle birlikte, enflasyon ile mücadelede zafer ilan etmek için halen çok erken olduğu vurgulandı.
- Ancak dezenflasyon sürecinin beklentilerle uyumlu yönde ilerlediği ve enflasyonun %2'lik hedefe biraz daha erken ulaşacağı belirtildi.
- Ayrıca ekonomik faaliyet göstergelerinin işaret ettiği yavaşlamanın ve enflasyondaki aşağı yönlü sürprizlerin geçici olduğu kanıtlanırsa Banka'nın aralık ayında faiz indiriminden kaçınabileceğine işaret edildi.

	13.11.2024	14.11.2024	Değişim
BIST 100 Endeksi	9.300	9.420	1,29%
TR 5 Yıllık CDS Primi	256	256	0 bps
2 Yıllık Gösterge Tahvil Faizi	42,89%	42,75%	-14 bps
10 Yıllık Gösterge Tahvil Faizi	29,91%	30,05%	+14 bps
ABD 2 Yıllık Tahvil Faizi	4,29%	4,34%	+5 bps
ABD 10 Yıllık Tahvil Faizi	4,45%	4,44%	-1 bps

	13.11.2024	14.11.2024	Değişim
USD/TL	34,3553	34,3365	-0,05%
EUR/TL	36,3172	36,2376	-0,22%
EUR/USD	1,0564	1,0530	-0,32%
Altın (USD / Ons)	2.573	2.565	-0,32%
Brent Petrol (USD / Varil)	72,28	72,56	0,39%

Dünya Borsaları	Kapanış	Değişim
NASDAQ Endeksi	19.108	-0,64%
Dow Jones Endeksi	43.751	-0,47%
S&P 500	5.949	-0,60%
Nikkei	38.536	-0,48%
Shanghai	3.380	-1,73%
Hang Seng Endeksi	19.436	-1,96%



DEĞERLENDİRME

Euro Bölgesi'nde yılın üçüncü çeyreğine ilişkin GSYH büyüme revize verileri takip edildi. Euro Bölgesi ekonomisi bu yılın ikinci çeyreğinde çeyreklik bazda %0,2 oranında büyümenin ardından üçüncü çeyrekte öncü veriyle uyumlu olarak %0,4 oranında büyüme kaydetti. Bölge ekonomisi yıllık bazda ise ikinci çeyrekte %0,6 oranında büyümenin ardından üçüncü çeyrekte öncü veriyle uyumlu olarak %0,9 oranında büyüme sergiledi ve böylece 2023'ün birinci çeyreğinden bu yana en güçlü performansı kaydetti.

Diğer yandan, **Euro Bölgesi'nde üretimin seyrine ilişkin olarak eylül ayı sanayi üretimi verisi** takip edildi. Euro Bölgesi'nde sanayi üretimi aylık bazda ağustosta %1,5 oranında artışın ardından eylül ayında %2 oranında gerileyerek beklentilerin (%1,3 düşüş) üzerinde düşüş kaydetti. Yıllık bazda ise sanayi üretimi ağustosta %0,1 oranında daralmanın ardından eylül ayında %2,8 oranında daralma kaydetti.

Japonya'da bu yılın üçüncü çeyreğine ilişkin öncü büyüme verisi takip edildi. Japonya ekonomisi çeyreklik bazda bu yılın ikinci çeyreğinde %0,5 oranında büyümenin ardından üçüncü çeyrekte öncü veriye göre beklentilerle uyumlu olarak %0,2 oranında büyüme kaydetti. Yıllıklandırılmış bazda ise bu yılın ikinci çeyreğinde %2,2 oranında büyümenin ardından öncü veriye göre üçüncü çeyrekte büyüme hızı %0,9 seviyesine yavaşladı.

Çin'de ekonomik faaliyetin seyrine ilişkin bilgi veren ekim ayı sanayi üretimi, perakende satışlar ve sabit sermaye yatırımları ile işsizlik oranı verileri açıklandı. Çin'de yıllık bazda ekim ayında **sanayi üretiminin** artış hızı %5,4'ten %5,3 seviyesine hafif yavaşlamakla birlikte beklentilerin (%5,6) altında kaydedildi, böylece son üç ayın en yüksek seviyesinden hafif yavaşladı. Yıllık bazda **perakende satışların** artış hızı ise ekim ayında %3,2'den %4,8 seviyesine yükselerek beklentilerin (%3,8) üzerinde kaydedildi ve böylece şubattan bu yana en yüksek seviyede gerçekleşerek iç talepte toparlanmaya işaret etti. Yıllık bazda **sabit sermaye yatırımlarının** artış hızı ekim ayında bir önceki aya benzer şekilde %3,4 seviyesinde kaydedilerek beklentilerin (%3,5) altında gerçekleşti. Bu kapsamda Çin yönetiminin, eylül ayında başlayan ve ekim ayında devam eden parasal gevşeme adımlarının yanında, tüketimi teşvik etmeyi, deflasyon risklerini azaltmayı ve gayrimenkul sektöründeki daralmayı engellemek amacıyla açıkladığı kapsamlı destek paketlerinin olumlu etkilerinin özellikle ekim ayı perakende satışlar verisinde etkili olduğu gözlemlendi. **İşsizlik oranı** ise ekim ayında yatay seyretme beklentilerine karşın %5,1'den %5 seviyesine geriledi ve böylece son dört ayın en düşük seviyesinde kaydedildi.

Yurt içinde ise, TCMB tarafından haftalık, DTH, rezerv ve sermaye hareketleri istatistikleri yayımlandı.

- Yurt içi yerleşiklerin DTH'ı arındırılmamış verilere** göre, 8 Kasım haftasında 1,06 milyar USD'lik azalış (gerçek kişilerde 1,44 milyar USD azalış ve tüzel kişilerde 0,38 milyar USD artış) sergiledi. Böylece yurt içi yerleşiklerin toplam DTH'ı 166,6 milyar USD seviyesinde (gerçek kişiler 105 milyar USD ve tüzel kişiler 61,6 milyar USD) kaydedildi.
- Yurt içi yerleşiklerin DTH'ı arındırılmış verilere göre** ise, 8 Kasım haftasında 0,35 milyar USD'lik artış (gerçek kişilerde 0,33 milyar USD azalış ve tüzel kişilerde 0,68 milyar USD artış) sergiledi.
- Ayrıca BDDK tarafından yayınlanan verilere göre, **kur korumalı mevduat (KKM) hesaplarındaki** toplam tutar 1 Kasım haftasındaki 1,339 trilyon TL'den 49 milyar TL'lik azalışla 8 Kasım itibarıyla 1,290 trilyon TL'ye geriledi ve böylece son altmış dört haftada toplam 2,118 trilyon TL'lik azalış gerçekleşti.
- KKM dahil dolarizasyon oranı** 8 Kasım haftasında bir önceki haftaya göre 0,2 puanlık azalışla %44'ten %43,8 seviyesine geriledi. (YP mevduatın payı %36,6 seviyesinde yatay seyretti, Kur Korumalı Mevduatın (KKM) payı %7,4'ten %7,2'ye geriledi). Ayrıca standart TL mevduatın toplam mevduatlardaki payı %56'dan %56,2 seviyesine yükseldi.
- Sermaye hareketlerine bakıldığında, yabancı yatırımcılar, hisse senedi tarafında** bir önceki hafta 111 milyon USD'lik alışlarının ardından, 8 Kasım haftasında 164 milyon USD'lik satış gerçekleştirdiler. Yıl başından bu yana ise toplam 2,73 milyar USD'lik satış gerçekleştirdiler.
- Yabancıların hisse senedi piyasasındaki payı** ise, 8 Kasım haftasında bir önceki haftaya göre 0,1 puanlık düşüşle %37,2'den %37,1 seviyesine geriledi.
- Yabancılar, repo hariç DİBS tarafında** ise, bir önceki haftada 622 milyon USD'lik alışlarının ardından, 8 Kasım haftasında 150 milyon USD'lik alış gerçekleştirdiler, böylece son beş haftadaki toplam alışları 1,13 milyar USD'ye ulaştı. Yıl başından bu yana ise toplam 14,94 milyar USD'lik alış gerçekleştirdiler.
- Yabancıların DİBS'teki (repo hariç) payı**, 8 Kasım haftasında bir önceki haftaya göre 0,11 puanlık yükselişle %9,72'den %9,83 seviyesine yükseldi.

DEĞERLENDİRME

- **TCMB'nin toplam rezervleri**, 8 Kasım haftasında 2,3 milyar USD'lik azalışla 159,6 milyar USD'den 157,3 milyar USD seviyesine geriledi ve böylece rekor seviyeden kısmi düşüş kaydetti.
- **Net rezervi** ise 8 Kasım haftasında 0,4 milyar USD'lik azalışla 61,2 milyar USD'den 60,7 milyar USD seviyesine geriledi ve böylece Ekim 2011'den bu yana en yüksek seviyelerdeki seyrini sürdürdü.
- **Swap hariç net rezerv** ise, ilgili haftada yaklaşık 0,5 milyar USD azalarak +45,7 milyar USD'den +45,2 milyar USD'ye geriledi ve bununla birlikte Mart 2020'den bu yana ilk kez pozitif bölgedeki seyrini yirmi dördüncü haftaya taşıdı.
- **Toplam swap hacmi** ise ilgili haftada 15,50 milyar USD'den 15,58 milyar USD'ye hafif yükselişle yataya yakın seyretti.

Yurt dışında bugün veri takvimine bakıldığında,

ABD tarafında, üretimin seyrine ilişkin ekim ayı sanayi üretimi ve kapasite kullanım oranı verileri TSİ 17.15'te takip edilecek. Sanayi üretimi ağustosta aylık bazda %0,3 oranında artışın ardından eylül ayında %0,3 oranında gerileyerek beklentilerin üzerinde düşüş kaydetmişti. Söz konusu ayda sanayi üretimindeki azalışta, uçak üreticisi Boeing'teki grev ve ülkede yaşanan iki kasırga etkili olmuştu. Detaylara bakıldığında, aylık bazda eylül ayında imalat sanayi üretimi %0,4 oranında düşüş sergilerken, madencilik sektörü üretimi %0,6 oranında düşüş kaydetmişti, buna karşın kamu hizmetleri (elektrik, doğal gaz vb.) üretimi ise %0,7 oranında artış kaydetmişti. Kapasite kullanım oranı ise eylül ayında %77,8'den %77,5 seviyesine gerileyerek beklentilerin üzerinde düşüş kaydetmişti. Ekimde ise aylık bazda sanayi üretiminin %0,2 oranında gerileyerek düşüşünü sürdürmesi ve kapasite kullanım oranının ise %77,3 seviyesine hafif gerilemesi bekleniyor.

Ayrıca **ABD'de üretimin son görünümüne yönelik olarak kasım ayına ilişkin New York Fed Empire State imalat endeksi** TSİ 16.30'da izlenecek. Ekim ayına ilişkin New York Fed Empire State imalat endeksi, 11,5'ten -11,9 seviyesine beklentilerin üzerinde gerileyerek imalat sektörünün yeniden daralma bölgesine geçtiğine işaret etmişti ve böylece mayıs ayından bu yana en düşük seviyede kaydedilmişti. Endeksin kasımda ise 1,5 seviyesine yükselerek yeniden büyüme bölgesine geçmesi bekleniyor.

Öte yandan **ABD'de iç talebin seyrine ilişkin olarak ekim ayı perakende satışlar verisi** TSİ 16.30'da yayımlanacak. **Perakende satışlar** aylık bazda ağustosta %0,1 oranında sınırlı artışın ardından eylül ayında %0,4 oranında artışla beklentilerin üzerinde hızlanma kaydetmişti. Bunun yanında, **çekirdek perakende satışlar** olarak bilinen otomobil, benzin, gıda ve inşaat malzemeleri hariç perakende satışlar ise aylık bazda ağustosta %0,3 oranında artışın ardından eylül ayında %0,7 oranında artışla beklentilerin belirgin şekilde üzerinde hızlanma kaydetmişti. Söz konusu veriler, iç talebin beklentilerin üzerinde güçlü seyrettiğine işaret etmişti. Ekimde ise perakende satışların aylık bazda bir önceki aya benzer şekilde %0,4 oranında artış kaydetmesi ve çekirdek perakende satışların ise aylık bazda %0,3 oranında artış kaydetmesi bekleniyor.

Avrupa tarafında, İngiltere'de bu yılın üçüncü çeyreğine ilişkin GSYH büyümesi öncü verileri TSİ 10'da açıklanacak. İngiltere ekonomisi, 2024 yılının ilk çeyreğinde çeyreklik bazda %0,7 oranında büyümenin ardından ikinci çeyrekte büyüme hızı %0,5 seviyesinde büyüme kaydetmişti, yıllık bazda büyüme hızı ise %0,3'ten %0,7 seviyesine yükselmişti, bununla birlikte 2022'nin üçüncü çeyreğinden bu yana en güçlü büyümeye işaret etmişti. Ülke ekonomisinin yılın üçüncü çeyreğinde öncü verilere göre, çeyreklik bazda %0,6 oranında büyümesi ve yıllık bazda ise %0,9 oranında büyümesi bekleniyor.













Yurt içinde ise, TSİ 11'de **Hazine ve Maliye Bakanlığı tarafından ekim ayı Merkezi Yönetim bütçe dengesi verisi yayımlanacak. Bütçe dengesi**, aylık bazda eylül ayında 100,5 milyar TL açık vermişti, ağustosta ise 129,6 milyar TL açık vermişti ve böylece yılın ilk dokuz ayında bütçe toplam 1,07 trilyon TL seviyesinde açık vermişti. Geçen yılın aralık ayında ise bütçe aylık bazda 848 milyar TL seviyesinde tarihi yüksek seviyede açık vermişti. Eylül ayında faiz dışı denge ise aylık bazda 48,2 milyar TL fazla vermişti, ağustosta 32,5 milyar TL faiz dışı açık verilmişti. **12 aylık kümülatif bütçe açığı** ise, ağustos ayındaki 1,97 trilyon TL'den eylül ayında 1,94 trilyon TL'ye hafif gerilerken, bütçe açığı/GSYH oranı da %5,6 seviyesinden %5,5 seviyesine hafif düşüş kaydetmişti. (2024 yılı ikinci çeyrek kümülatif GSYH verisi alındı).

TÜİK tarafından TSİ 10'da **ekim ayı tarım ürünleri üretici fiyat endeksi verisi yayımlanacak.** Tarım ürünleri üretici fiyat endeksi (Tarım-ÜFE) aylık bazda ağustosta %1,56 oranında düşüşün ardından eylül ayında %2 oranında artış kaydetmişti, yıllık bazda ise %32,10'dan %31,09 seviyesine gerilemişti ve böylece Temmuz 2021'den bu yana en düşük seviyelerdeki seyrini sürdürmüştü.

Ayrıca, TSİ 10'da **TCMB tarafından eylül ayına ilişkin özel sektörün yurt dışından sağladığı kredi borcu istatistikleri yayımlanacak. Ağustos ayına ilişkin özel sektörün yurt dışından sağladığı kredi borcu istatistiklerine** göre, ağustos ayında, kısa vadeli dış borç stoku aylık 0,6 milyar USD azalırken, yıllık (geçen yılın aynı ayına göre) ise 3,4 milyar USD artışla 11,8 milyar USD seviyesinde kaydedilmişti. Uzun vadeli dış borç stoku ise, aylık 2,2 milyar USD artarken, yıllık ise 17,1 milyar USD artarak 163,6 milyar USD seviyesinde gerçekleşmişti ve böylece Mart 2020'den bu yana en yüksek seviyede kaydedilmişti.

Öte yandan, TSİ 10'da **TCMB tarafından kasım ayı Piyasa Katılımcıları Anketi yayımlanacak.**

HAFTALIK VERİ TAKVİMİ

Tarih	Ülke	Bayrak	Saat (TSl)	Veri	Gerçekleşme	Beklenti	Önceki
11 Kas	Türkiye		10:00	Sanayi Üretimi (Aylık Değişim, Eylül)	1,6%		-1,6%
			10:00	Sanayi Üretimi (Yıllık Değişim, Eylül)	-2,4%		-5,3%
			10:00	İş Gücü İstatistikleri (Eylül)			
12 Kas	Türkiye		10:00	Ticaret Satış Hacmi ve Ciro Endeksleri (Eylül)			
			10:00	Ödemeler Dengesi (Milyar USD, Eylül)	2,99	2,80	4,85
			10:00	TÜFE (Nihai Veri, Yıllık Değişim, Ekim)	2,0%	2,0%	1,6%
Almanya		13:00	ZEW Beklentiler Endeksi (Kasım)		13,3	13,1	
		13:00	ZEW Cari Koşullar Endeksi (Kasım)		-85,0	-86,9	
		13 Kas	Türkiye		10:00	İnşaat Maliyet Endeksi (Eylül)	
10:00	Konut Satışları (Yıllık Değişim, Ekim)	76,1%				37,3%	
ABD		16:30			TÜFE (Yıllık Değişim, Ekim)	2,6%	2,6%
		16:30	Çekirdek TÜFE (Yıllık Değişim, Ekim)	3,3%	3,3%	3,3%	
		14 Kas	Euro Bölgesi		13:00	GSYH Büyümesi (Revize Veri, Yıllık, 3. Çeyrek)	0,9%
13:00	Sanayi Üretimi (Aylık Değişim, Eylül)	-2,0%			-1,3%	1,5%	
15:30	ECB'nin Toplantı Tutanaklarının Yayınlanması						
ABD		16:30	ÜFE (Yıllık Değişim, Ekim)	2,4%	2,3%	1,9%	
		16:30	Çekirdek ÜFE (Yıllık Değişim, Ekim)	3,1%	3,0%	2,9%	
		16:30	Yeni İşsizlik Başvuruları (Bin Kişi, 7 Kasım)	217	220	221	
15 Kas	Türkiye		10:00	Tarım Ürünleri Üretici Fiyat Endeksi (Ekim)			
			11:00	Özel Sektörün Yurt Dışından Sağladığı Kredi Borcu (Eylül)			
			10:00	TCMB Piyasa Katılımcıları Anketi (Kasım)			
Japonya		11:00	Merkezi Yönetim Bütçe Dengesi (Milyar TL, Ekim)			-100,5	
		02:30	GSYH Büyüme (Öncü Veri, 3. Çeyrek, Çeyreklik)		0,2%	0,7%	
		02:30	GSYH Büyüme (Öncü Veri, 3. Çeyrek, Yıllıklandırılmış)		0,7%	2,9%	
Çin		05:00	Sanayi Üretimi (Yıllık, Ekim)		4,6%	5,4%	
		05:00	Perakende Satışlar (Yıllık, Ekim)		2,5%	3,2%	
		05:00	Sabit Sermaye Yatırımları (Yıllık, Ekim)		3,3%	3,4%	
İngiltere		05:00	İşsizlik Oranı (Ekim)		5,3%	5,1%	
		10:00	GSYH Büyüme (Öncü Veri, 3. Çeyrek, Çeyreklik)		0,6%	0,5%	
		10:00	GSYH Büyüme (Öncü Veri, 3. Çeyrek, Yıllık)		0,9%	0,7%	
ABD		16:30	Perakende Satışlar (Aylık Değişim, Ekim)		0,4%	0,4%	
		16:30	New York Fed Empire State İmalat Endeksi (Kasım)		1,5	-11,9	
		17:15	Sanayi Üretimi (Aylık Değişim, Ekim)		-0,2%	-0,3%	
			17:15	Kapasite Kullanım Oranı (Ekim)		77,3%	77,5%